



# Boletim Epidemiológico

## CORONAVÍRUS

### Casos COVID-19 - Três Lagoas/MS - 2020

Dados atualizados em: 23 de abril de 2020 às 17h45 | Fonte: SMS | Vigilância Epidemiológica

Notificação	Investigação	Positivos	Negativos
<b>122</b>	<b>05</b>	<b>34</b>	<b>81</b>
Excluídos	Óbitos	Recuperados	Hospitalizados
<b>02</b>	<b>03</b>	<b>05</b>	<b>00</b>

### Casos Confirmados COVID-19

Nº	Sexo	Idade	Local Deslocamento   Contato	Situação
01	M	53	Não identificado histórico de contato*	Finalizou quarentena
02	F	47	Não identificado histórico de contato*	Isolamento domiciliar
03	F	80	Contato caso positivo	Isolamento domiciliar
04	M	31	Não identificado histórico de contato*	Finalizou quarentena
05	M	43	Contato caso positivo	Isolamento domiciliar
06	F	40	Contato caso positivo	Isolamento domiciliar
08	F	91	Contato caso positivo	Finalizou Quarentena
09	F	38	Contato caso positivo	Isolamento domiciliar

CONTINUA 



# Boletim Epidemiológico

## **CORONAVÍRUS**

### Casos Confirmados COVID-19

Nº	Sexo	Idade	Local Deslocamento   Contato	Situação
10	M	75	Contato caso positivo	Finalizou quarentena
11	F	51	Contato caso positivo	Isolamento domiciliar
12	F	52	Contato caso positivo	Isolamento domiciliar
13	F	31	Não identificado histórico de contato*	Finalizou quarentena
15	F	29	Contato caso positivo	Isolamento domiciliar
16	F	53	Contato caso positivo	Isolamento domiciliar
18	F	39	Contato caso positivo	Isolamento domiciliar
19	M	43	Não identificado histórico de contato*	Isolamento domiciliar
20	F	33	Contato caso positivo	Isolamento domiciliar
21	F	34	Contato caso positivo	Isolamento domiciliar
22	F	39	Contato caso positivo	Isolamento domiciliar
23	M	30	Não identificado histórico de contato*	Isolamento domiciliar
24	F	45	Contato caso positivo	Isolamento domiciliar
25	F	87	Contato caso positivo	Isolamento domiciliar
26	F	92	Contato caso positivo	Isolamento domiciliar
27	F	77	Contato caso positivo	Isolamento domiciliar
28	M	07	Não identificado histórico de contato*	Isolamento domiciliar

\*Não identificado histórico de contato - a pessoa foi contaminada por indivíduo que não foi possível ser identificado.

CONTINUA



# Boletim Epidemiológico

## **CORONAVÍRUS**

### Casos Confirmados COVID-19

Nº	Sexo	Idade	Local Deslocamento   Contato	Situação
29	F	39	Contato caso positivo	Isolamento domiciliar
30	F	35	Contato caso positivo	Isolamento domiciliar
31	F	26	Contato caso positivo	Isolamento domiciliar
32	M	33	Contato caso positivo	Isolamento domiciliar
33	M	46	Contato caso positivo	Isolamento domiciliar
34	F	50	Contato caso positivo	Isolamento domiciliar

\*Não identificado histórico de contato - a pessoa foi contaminada por indivíduo que não foi possível ser identificado.

### Óbitos Confirmados COVID-19

Nº	Sexo	Idade	Local Deslocamento   Contato	Situação
07	F	81	Contato caso positivo	Óbito
14	M	87	Não identificado histórico de contato*	Óbito
17	F	76	Contato caso positivo	Óbito

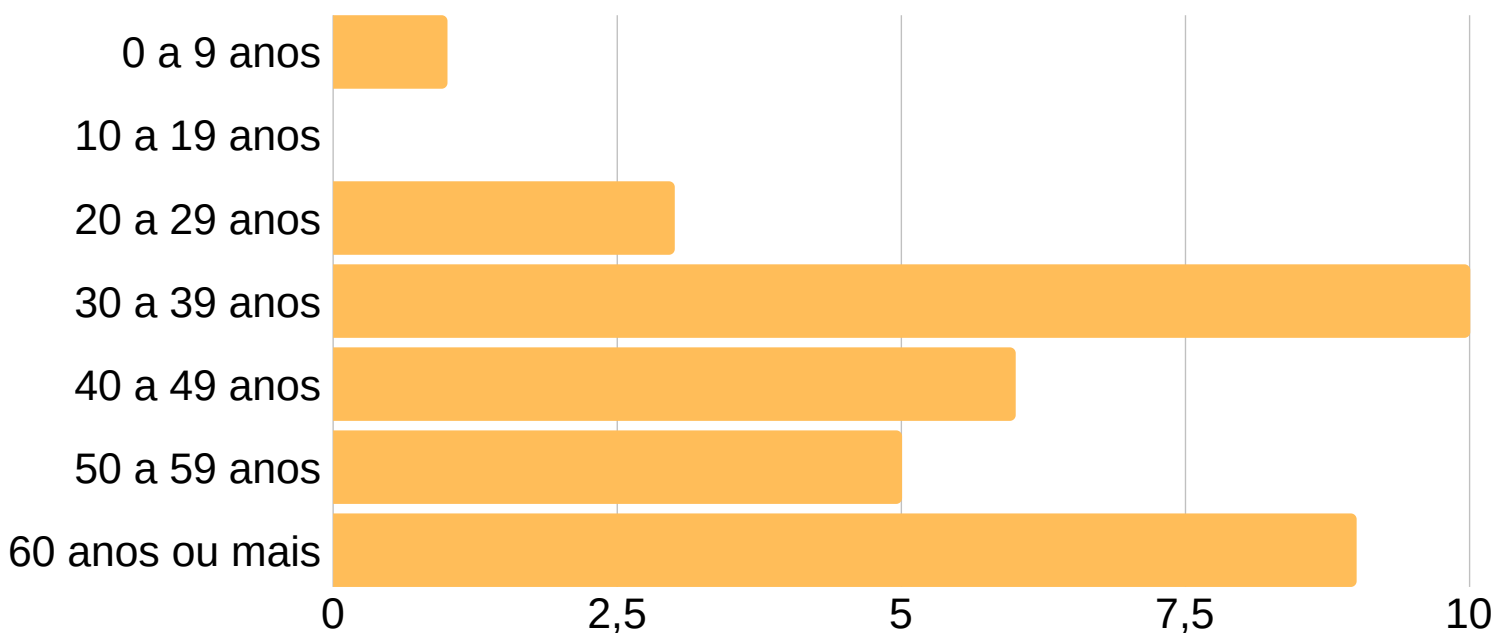
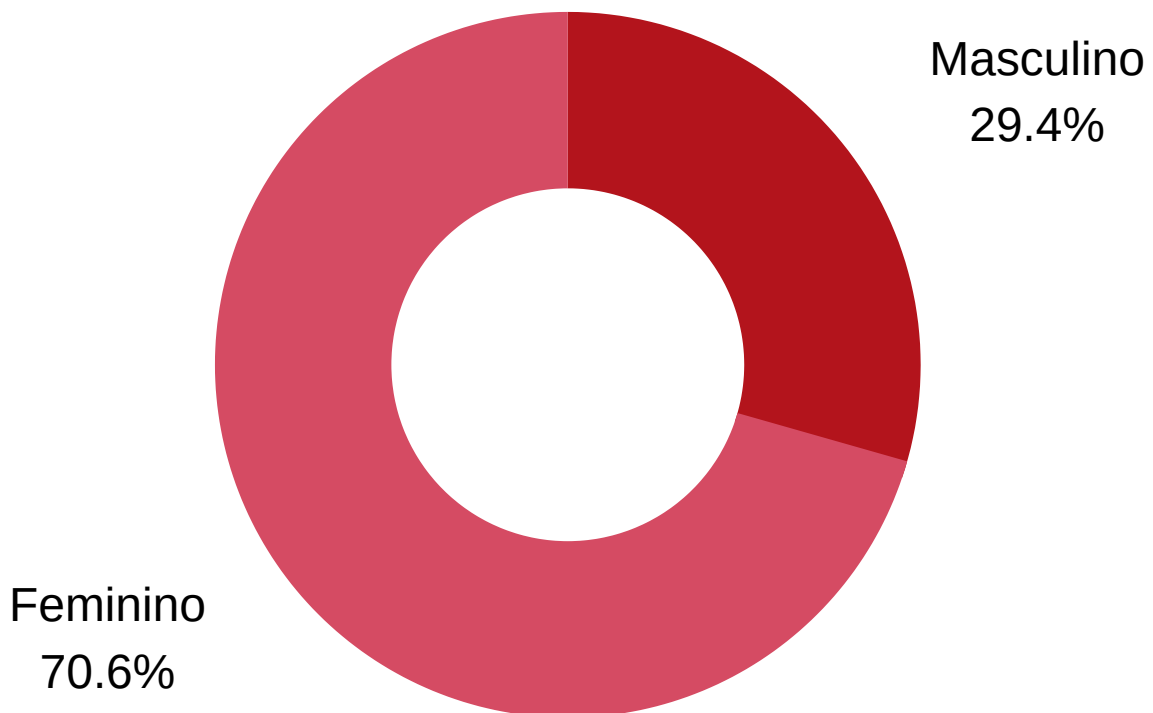
\*Não identificado histórico de contato - a pessoa foi contaminada por indivíduo que não foi possível ser identificado.



# Boletim Epidemiológico

## **CORONAVÍRUS**

### Perfil dos Casos Confirmados COVID-19



# Procedimentos para Autoisolamento pelo COVID-19

O autoisolamento é recomendado para quem esteve diretamente exposto ao novo Coronavírus ou tem um histórico de viagens para locais infectados ou altamente populosos.

## Fique em casa.

Limite todas as suas viagens desnecessárias.

*Não saia a menos que precise de comida, remédios ou itens essenciais.*




## Lave suas mãos.

Pratique uma boa higiene lavando suas mãos com água e sabão ou usando álcool em gel.



## Meça sua temperatura corporal.

Verifique sua temperatura pelo menos duas vezes ao dia.



## Fique em um cômodo específico.

Se você está doente ou acredita que possa estar doente, é melhor limitar seu espaço.

*Se possível, use um banheiro específico também.*



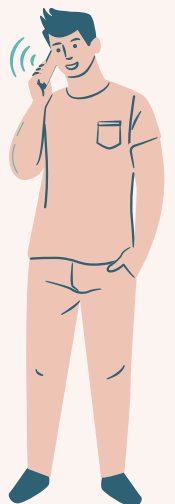
## Observe outros sintomas.

Além de febre, os sintomas do COVID-19 incluem tosse, falta de ar e fadiga.



## Ligue para seu médico ou hospital antes de ir.

Se você precisa de cuidados médicos por sintomas do vírus ou outros motivos, faça contato com seu médico com antecedência e tome as precauções para sua ida.



## Pratique o distanciamento social.


Se você precisar sair, mantenha pelo menos 1 metro de distância dos outros.



#StopTheSpread

# Como usar uma máscara

Fonte: Organização Mundial da Saúde



## Antes de colocar uma máscara:

Lave suas mãos com água e sabão ou álcool em gel.



## Durante o uso da máscara:

1. **Cubra sua boca e nariz.** Verifique se não há aberturas entre seu rosto e a máscara.
2. **Evite tocar a máscara.** Se fizer isso, lave suas mãos com água e sabão ou álcool em gel.
3. Troque de máscara sempre que estiver úmida. **Não reutilize máscaras descartáveis.**



## Para descartar a máscara:

1. Remova a máscara por trás usando as cordas. **Não toque a frente da máscara.**
2. Descarte a máscara **imediatamente** em uma lixeira fechada.
3. Lave suas mãos com água e sabão ou álcool em gel.



# Mantenha nosso ambiente de trabalho seguro!

## Pratique boa higiene



Pare com os apertos de mãos e use métodos de saudação sem contato



Lave suas mãos quando chegar e programe lembretes regulares de higienização



Desinfete superfícies como maçanetas e mesas regularmente



Evite tocar em seu rosto e cubra sua boca ao tossir e espirrar



Aumente a ventilação abrindo janelas e portas

## Limite reuniões e viagens desnecessárias

Vamos usar videoconferências ao invés de reuniões físicas

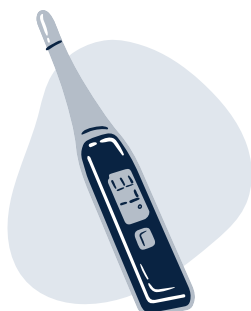
Quando videoconferências não forem possíveis, faça suas reuniões em salas e espaços ventilados

Estão suspensas todas as viagens desnecessárias.



## Fique em casa se...

- Você estiver doente
- Você morar com alguém que esteja doente



## Cuide de seu bem-estar mental e emocional

Surto são estressantes e causam ansiedade em muitas pessoas. Estamos aqui para apoiar você! Entre em contato com [rh@sitebacana.com.br](mailto:rh@sitebacana.com.br) a qualquer momento.

#StopTheSpread

Uma higiene adequada ajuda a conter a propagação do vírus.

# Como Lavar as Mãos

**Fonte:**

Organização Mundial da Saúde


**01**

Molhe suas mãos antes de aplicar o sabão.




**02**

Junte suas mãos e esfregue-as com sabão. Não se esqueça do pulso e dos espaços entre os dedos.



**03**

Lave suas mãos por pelo menos 20 segundos.



**04**

Enxugue suas mãos com uma toalha ou papel limpo e evite esfregar com muita força.



# Sintomas do coronavírus

OS SINTOMAS A SEGUIR PODEM APARECER ENTRE 2-14 DIAS APÓS A EXPOSIÇÃO.

- Febre
- Tosse
- Falta de ar e fadiga
- Esses sintomas geralmente aparecem e passam gradualmente.
- Procure assistência médica se você desenvolver os sintomas, entrar em contato com uma pessoa com COVID-19 ou morar em uma área com propagação crescente.

Baixe o app Coronavírus-SUS para mais informações e encaminhamento médico em caso de necessidade.

FONTES: OMS, CDC | #STOPHESPREAD